

KEUKENT EKENINGEN



BERKHOUT (CRUQUIUS 2.3) | BLOK A

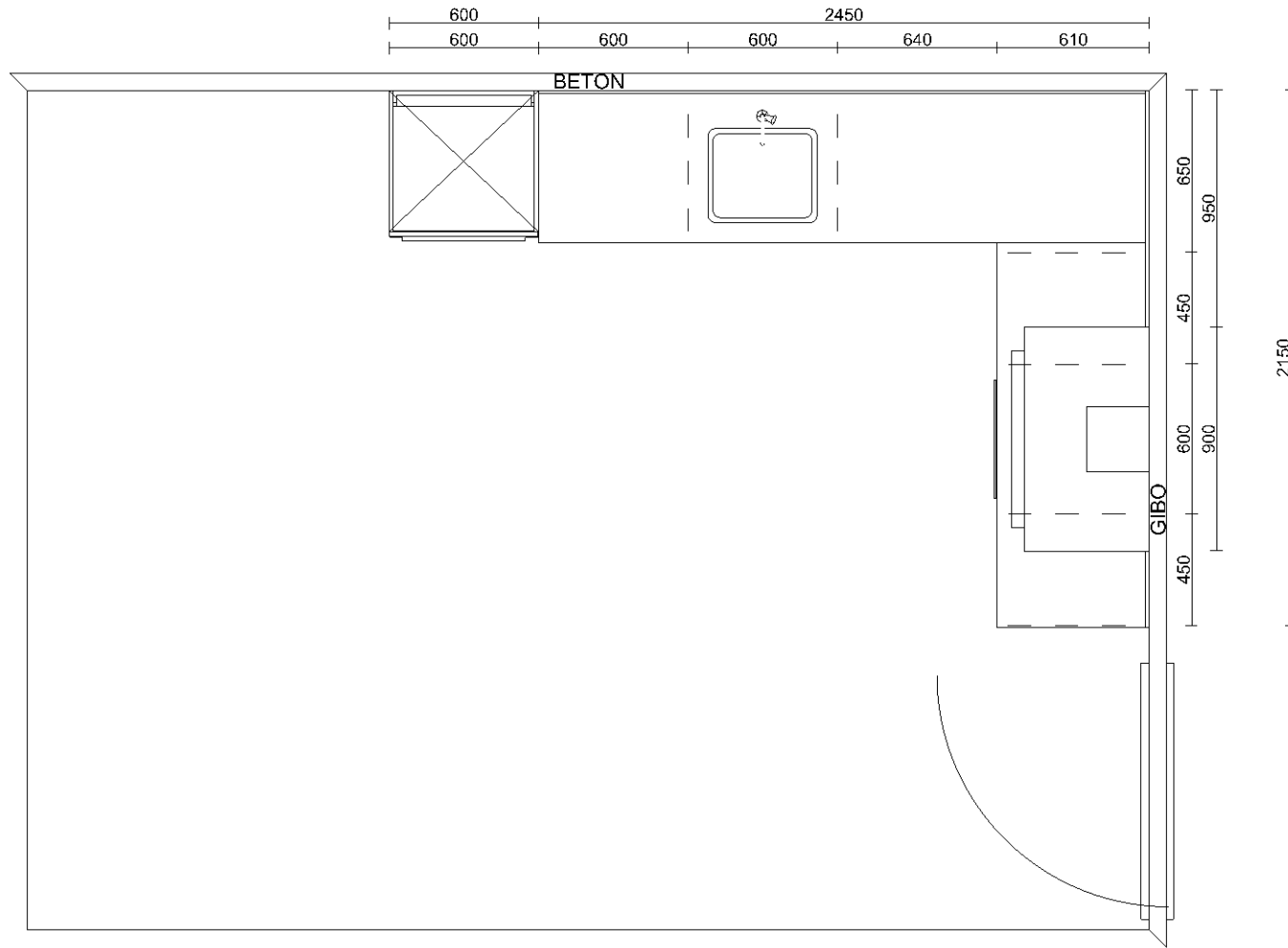
Type A.03 (COMFORT B3 - 1 hoge kast)

Type A.04 (COMFORT B3)

Type A.05 (COMFORT B2)

Type A.06 (COMFORT B3 - 1 hoge kast)

Type A.07 (COMFORT B3)



Project
Berkhout (Cruquius 2.3)

Blok
A

Opstelling
4.2

Type
A.03 (COMFORT B3 - 1 hoge kast)

Aanzicht
Bovenaanzicht

Bouwkundige zaken op deze tekening zijn schetsmatig weergegeven. In werkelijkheid kunnen hierop afwijkingen voorkomen. Aan deze tekening kunnen geen rechten worden ontleend.



Project
Berkhout (Cruquius 2.3)

Blok
A

Opstelling
4.2

Type
A.03 (COMFORT B3 - 1 hoge kast)

Aanzicht
Wandaanzicht 1

Bouwkundige zaken op deze tekening zijn schetsmatig weergegeven. In werkelijkheid kunnen hierop afwijkingen voorkomen. Aan deze tekening kunnen geen rechten worden ontleend.



Project
Berkhout (Cruquius 2.3)

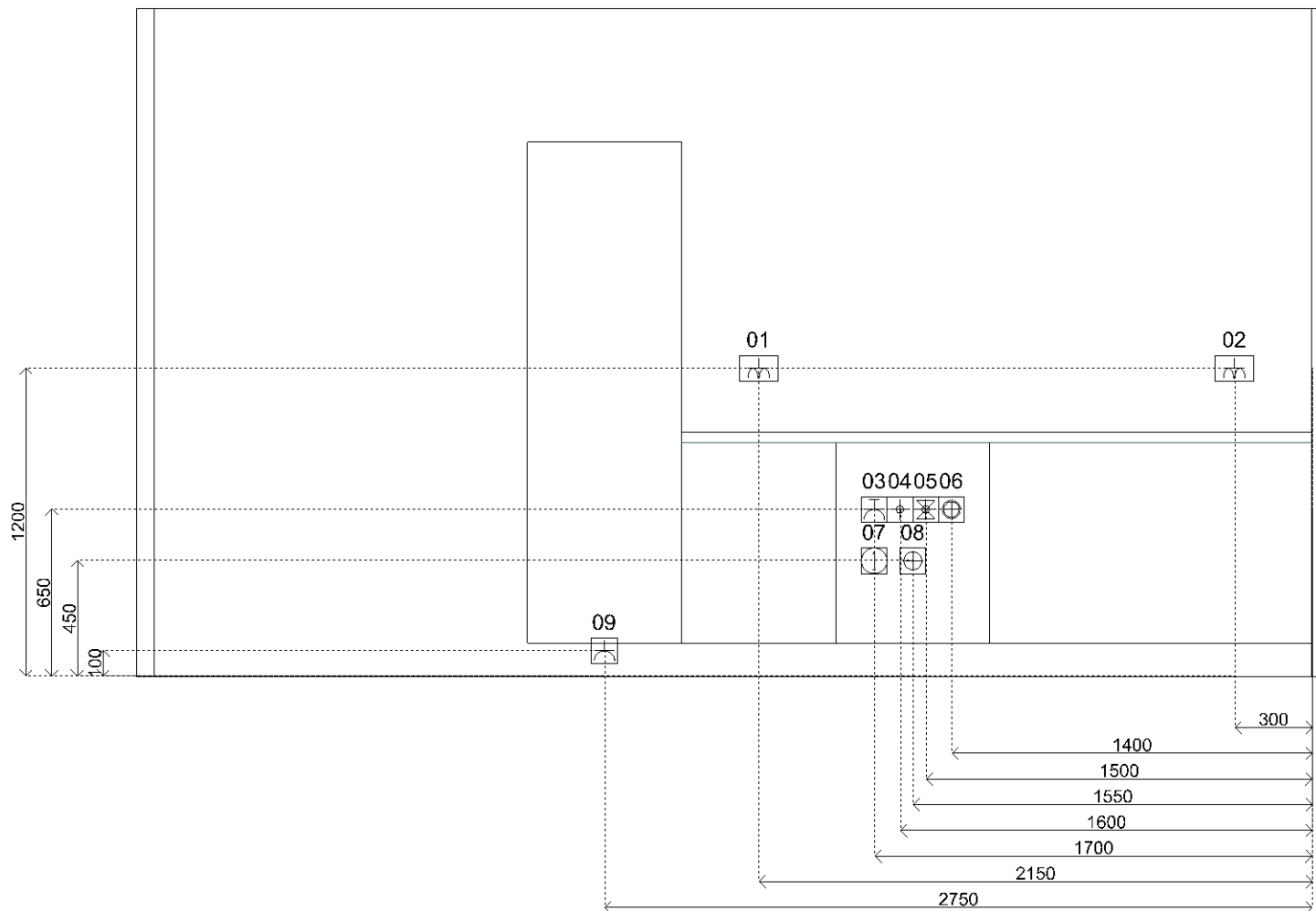
Blok
A

Opstelling
4.2

Type
A.03 (COMFORT B3 - 1 hoge kast)

Aanzicht
Wandaanzicht 2

Bouwkundige zaken op deze tekening zijn schetsmatig weergegeven. In werkelijkheid kunnen hierop afwijkingen voorkomen. Aan deze tekening kunnen geen rechten worden ontleend.



Sym	Detail
01	D-WCD+ra hor. t.b.v. huishoudelijk gebruik
02	D-WCD+ra hor. t.b.v. huishoudelijk gebruik
03	E-WCD-ra (grp) t.b.v. vaatwasser 2.4kW
04	Warmwaterleiding inclusief filterstopkraan
05	Koudwaterleiding inclusief filterstopkraan
06	Kraan (kw) met beluchter en terugslagklep t.b.v. vaatwasser
07	Loze leiding
08	Afvoer 40mm opbouw vanuit vloer
09	E-WCD-ra t.b.v. koelvriescombinatie
10	E-WCD+ra t.b.v. afzuigkap (recirculatie)
11	D-WCD+ra hor. t.b.v. huishoudelijk gebruik
12	E-WCD-ra (grp) t.b.v. combimagnetron 3.65kW
13	2 fasen perilex t.b.v. inductiekookplaat 7.4kW



Project
Berkhout (Cruquius 2.3)

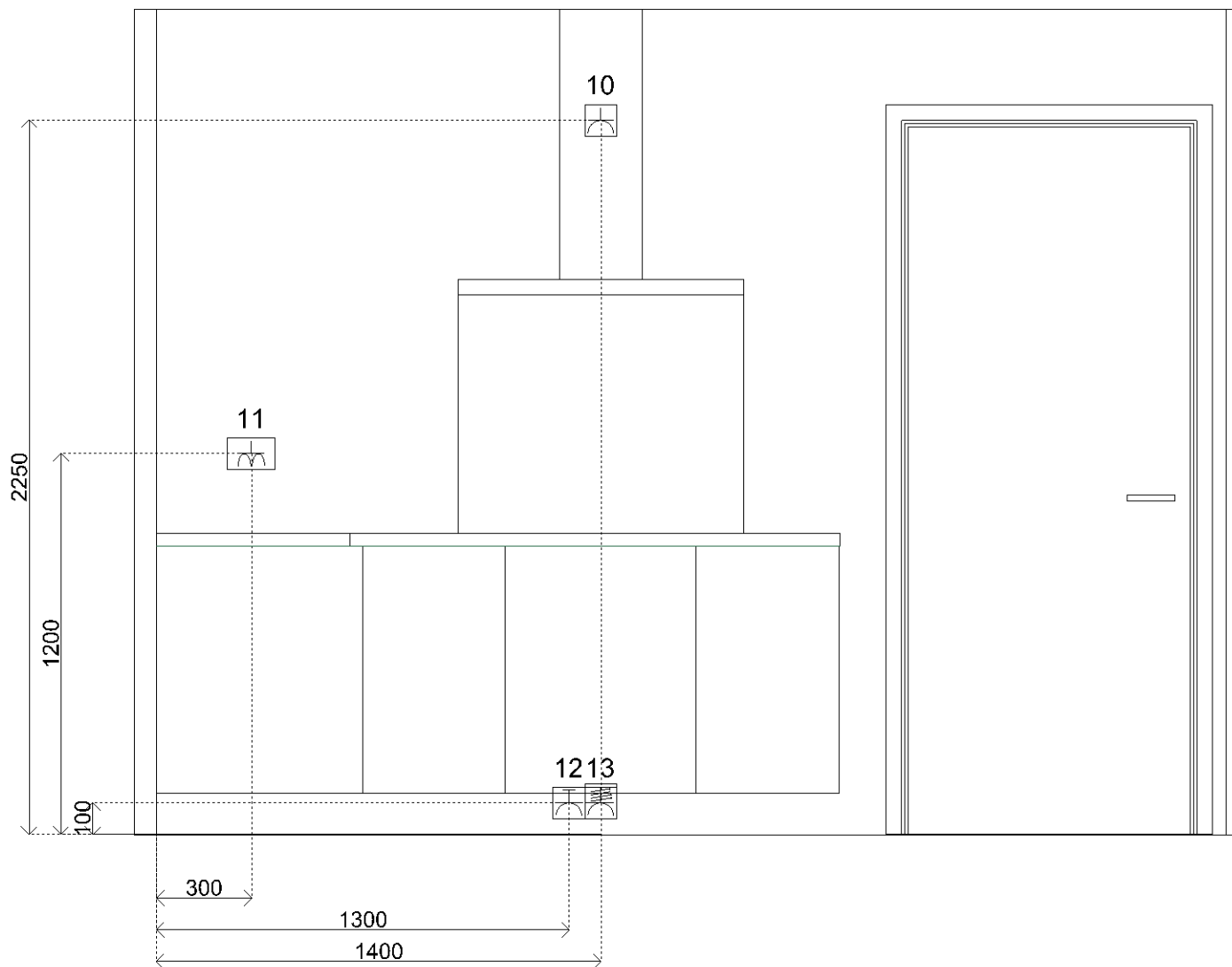
Blok
A

Opstelling
4.2

Type
A.03 (COMFORT B3 - 1 hoge kast)

Aanzicht
Installatietekening wand 1

Bouwkundige zaken op deze tekening zijn schetsmatig weergegeven. In werkelijkheid kunnen hierop afwijkingen voorkomen. Aan deze tekening kunnen geen rechten worden ontleend.



Sym	Detail
01	D-WCD+ra hor. t.b.v. huishoudelijk gebruik
02	D-WCD+ra hor. t.b.v. huishoudelijk gebruik
03	E-WCD-ra (grp) t.b.v. vaatwasser 2.4kW
04	Warmwaterleiding inclusief filterstopkraan
05	Koudwaterleiding inclusief filterstopkraan
06	Kraan (kw) met beluchter en terugslagklep t.b.v. vaatwasser
07	Loze leiding
08	Afvoer 40mm opbouw vanuit vloer
09	E-WCD-ra t.b.v. koelvriescombinatie
10	E-WCD+ra t.b.v. afzuigkap (recirculatie)
11	D-WCD+ra hor. t.b.v. huishoudelijk gebruik
12	E-WCD-ra (grp) t.b.v. combimagnetron 3.65kW
13	2 fasen perilex t.b.v. inductiekookplaat 7.4kW



Project
Berkhout (Cruquius 2.3)

Blok
A

Opstelling
4.2

Type
A.03 (COMFORT B3 - 1 hoge kast)

Aanzicht
Installatietekening wand 2

Bouwkundige zaken op deze tekening zijn schetsmatig weergegeven. In werkelijkheid kunnen hierop afwijkingen voorkomen. Aan deze tekening kunnen geen rechten worden ontleend.



Project
Berkhout (Cruquius 2.3)

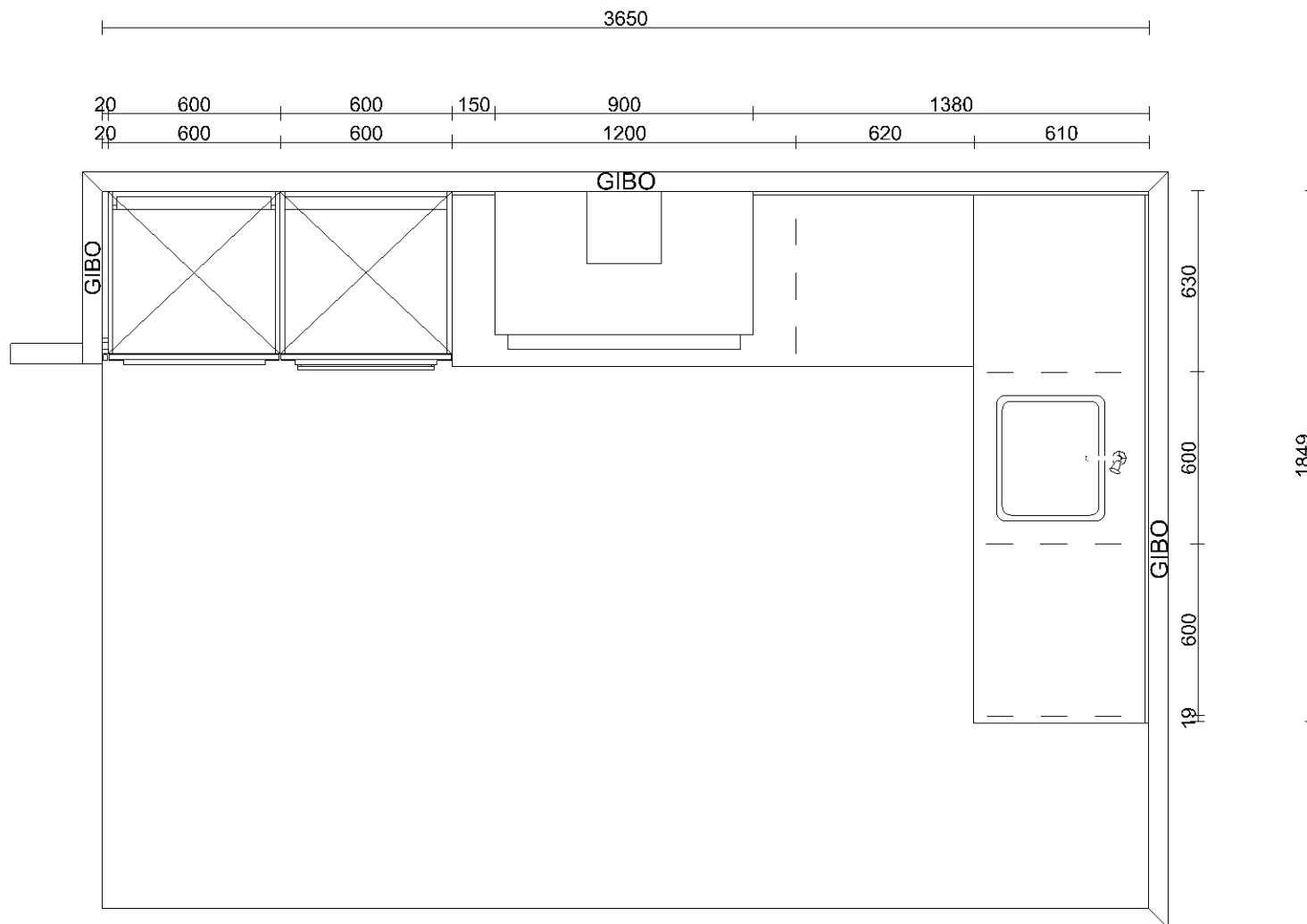
Blok
A

Opstelling
4.2

Type
A.03 (COMFORT B3 - 1 hoge kast)

Aanzicht
Rendering 1

Bouwkundige zaken op deze tekening zijn schetsmatig weergegeven. In werkelijkheid kunnen hierop afwijkingen voorkomen. Aan deze tekening kunnen geen rechten worden ontleend.



Project
Berkhout (Cruquius 2.3)

Blok
A

Opstelling
1

Type
A.04 (COMFORT B3)

Aanzicht
Bovenaanzicht

Bouwkundige zaken op deze tekening zijn schetsmatig weergegeven. In werkelijkheid kunnen hierop afwijkingen voorkomen. Aan deze tekening kunnen geen rechten worden ontleend.



Project
Berkhout (Cruquius 2.3)

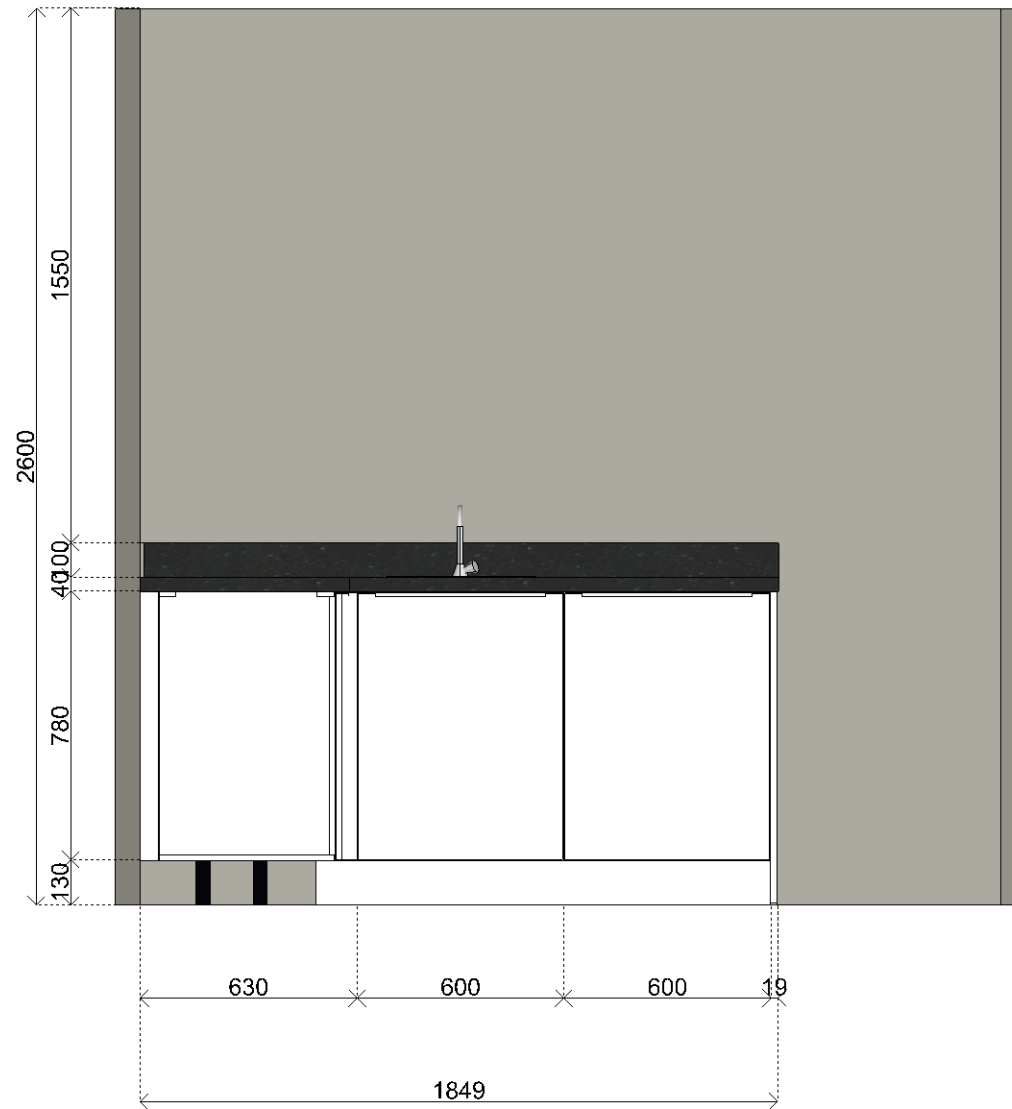
Blok
A

Opstelling
1

Type
A.04 (COMFORT B3)

Aanzicht
Wandaanzicht 1

Bouwkundige zaken op deze tekening zijn schetsmatig weergegeven. In werkelijkheid kunnen hierop afwijkingen voorkomen. Aan deze tekening kunnen geen rechten worden ontleend.



Project
Berkhout (Cruquius 2.3)

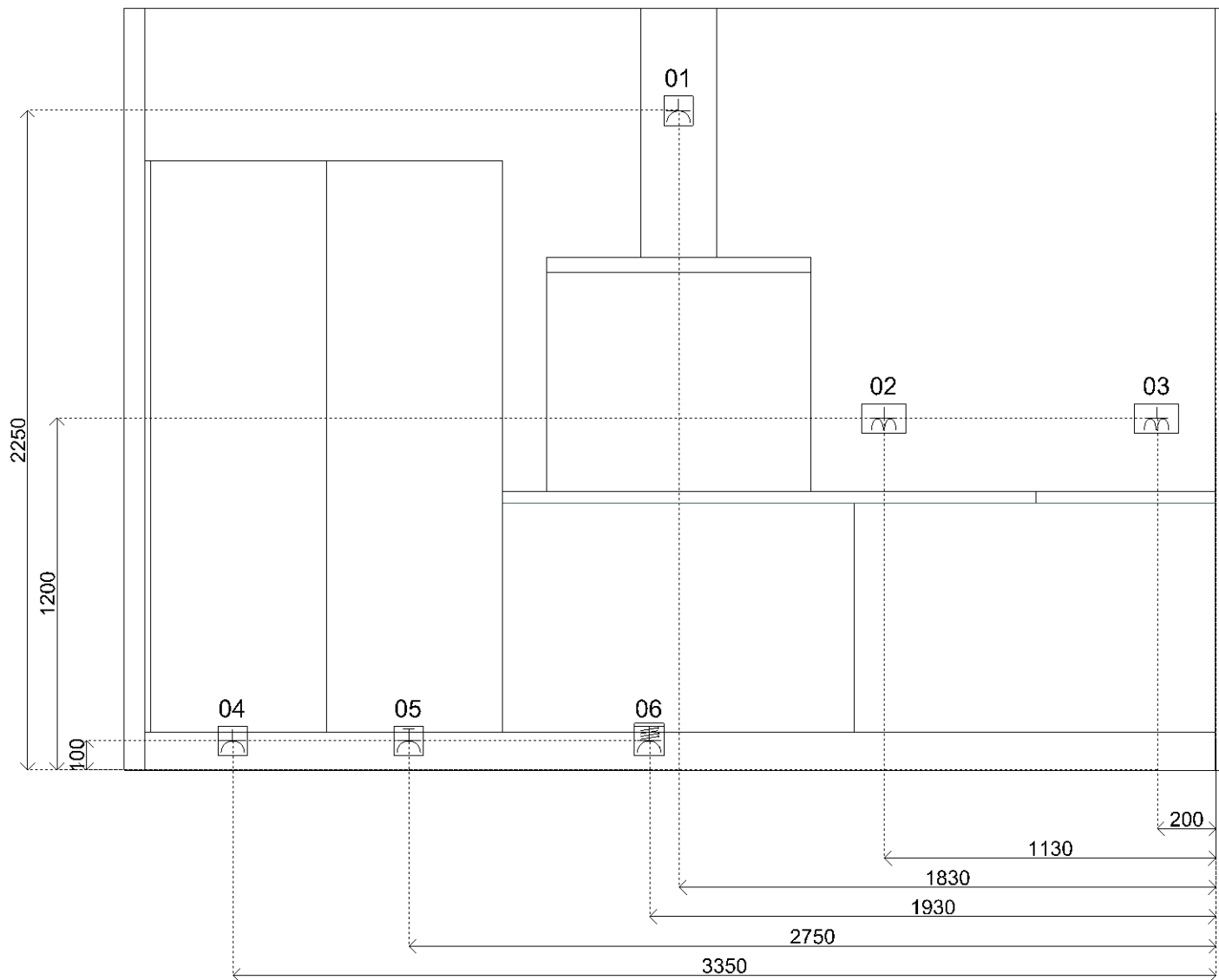
Blok
A

Opstelling
1

Type
A.04 (COMFORT B3)

Aanzicht
Wandaanzicht 2

Bouwkundige zaken op deze tekening zijn schetsmatig weergegeven. In werkelijkheid kunnen hierop afwijkingen voorkomen. Aan deze tekening kunnen geen rechten worden ontleend.



Sym	Detail
01	E-WCD+ra t.b.v. afzuigkap (recirculatie)
02	D-WCD+ra hor. t.b.v. huishoudelijk gebruik
03	D-WCD+ra hor. t.b.v. huishoudelijk gebruik
04	E-WCD-ra t.b.v. koelvriescombinatie
05	E-WCD-ra (grp) t.b.v. combimagnetron 3.65kW
06	2 fasen perilex t.b.v. inductiekookplaat 7.4kW
07	E-WCD-ra (grp) t.b.v. vaatwasser 2.4kW
08	Warmwaterleiding inclusief filterstopkraan
09	Koudwaterleiding inclusief filterstopkraan
10	Kraan (kw) met belufter en terugslagklep t.b.v. vaatwasser
11	Loze leiding
12	Afvoer 40mm opbouw vanuit vloer



Project
Berkhout (Cruquius 2.3)

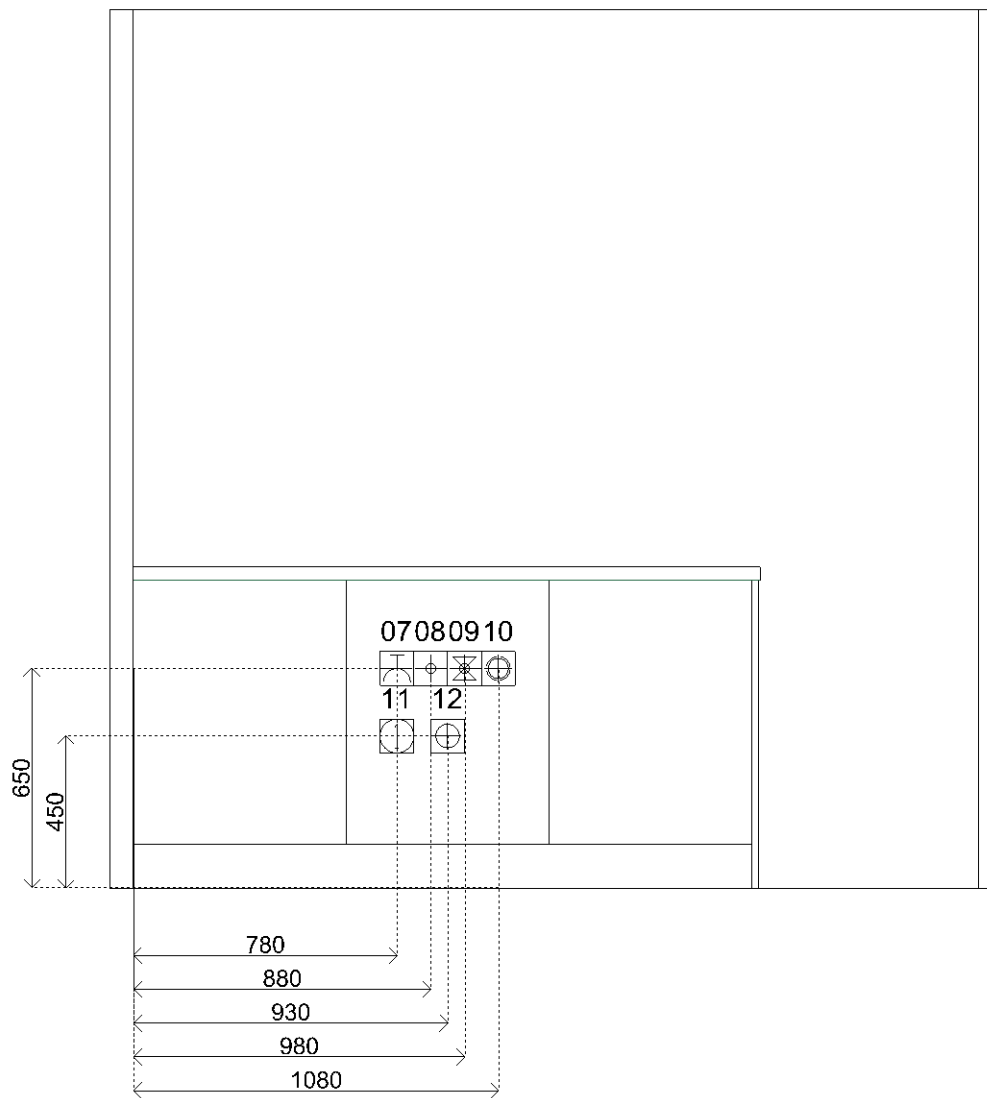
Blok
A

Opstelling
1

Type
A.04 (COMFORT B3)

Aanzicht
Installatietekening wand 1

Bouwkundige zaken op deze tekening zijn schetsmatig weergegeven. In werkelijkheid kunnen hierop afwijkingen voorkomen. Aan deze tekening kunnen geen rechten worden ontleend.



Sym	Detail
01	E-WCD+ra t.b.v. afzuigkap (recirculatie)
02	D-WCD+ra hor. t.b.v. huishoudelijk gebruik
03	D-WCD+ra hor. t.b.v. huishoudelijk gebruik
04	E-WCD-ra t.b.v. koelvriescombinatie
05	E-WCD-ra (grp) t.b.v. combimagnetron 3.65kW
06	2 fasen perilex t.b.v. inductiekookplaat 7.4kW
07	E-WCD-ra (grp) t.b.v. vaatwasser 2.4kW
08	Warmwaterleiding inclusief filterstopkraan
09	Koudwaterleiding inclusief filterstopkraan
10	Kraan (kw) met beluchter en terugslagklep t.b.v. vaatwasser
11	Loze leiding
12	Afvoer 40mm opbouw vanuit vloer



Project
Berkhout (Cruquius 2.3)

Blok
A

Opstelling
1

Type
A.04 (COMFORT B3)

Aanzicht
Installatietekening wand 2

Bouwkundige zaken op deze tekening zijn schetsmatig weergegeven. In werkelijkheid kunnen hierop afwijkingen voorkomen. Aan deze tekening kunnen geen rechten worden ontleend.



Project

Berkhout (Cruquius 2.3)

Blok

A

Opstelling

1

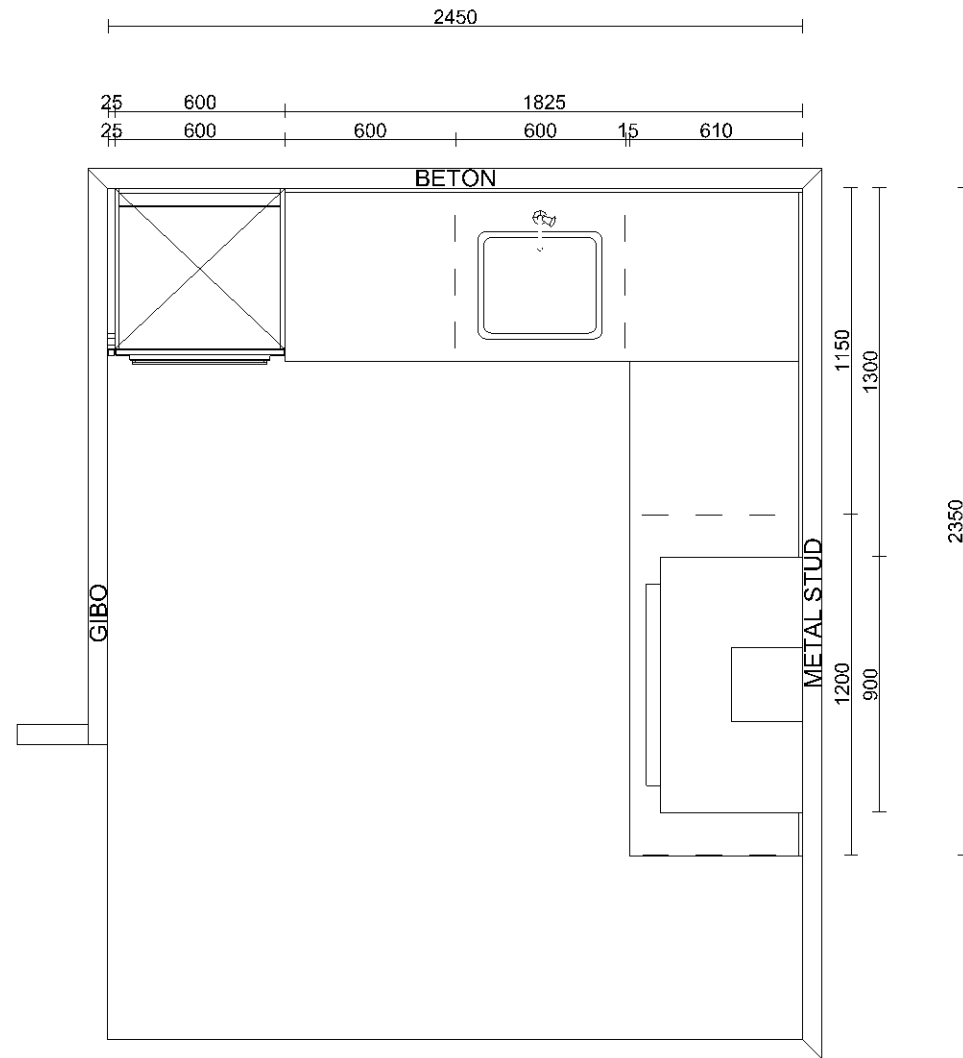
Type

A.04 (COMFORT B3)

Aanzicht

Rendering 1

Bouwkundige zaken op deze tekening zijn schetsmatig weergegeven. In werkelijkheid kunnen hierop afwijkingen voorkomen. Aan deze tekening kunnen geen rechten worden ontleend.



Project
Berkhout (Cruquius 2.3)

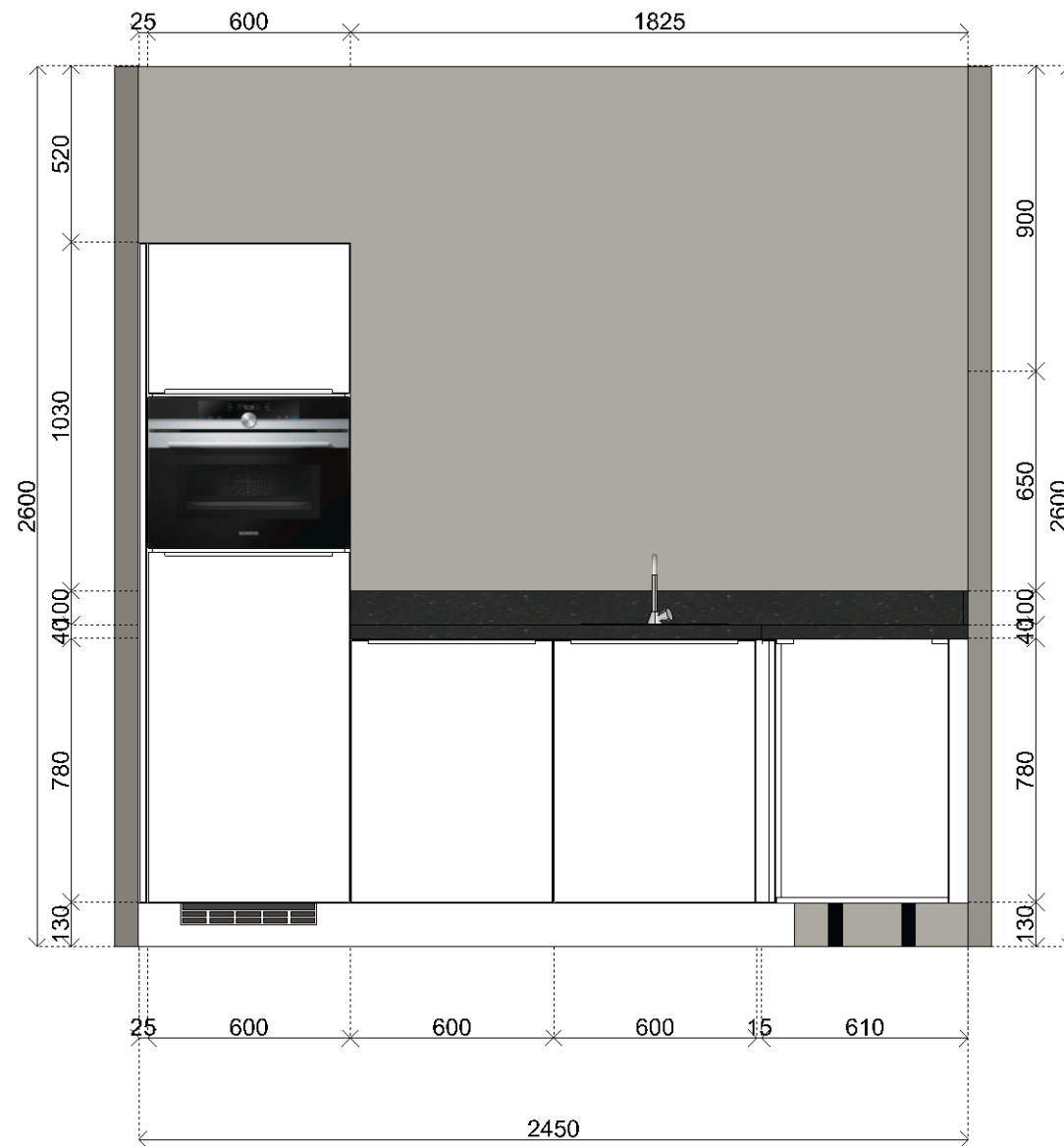
Blok
A

Opstelling
2

Type
A.05 (COMFORT B2)

Aanzicht
Bovenaanzicht

Bouwkundige zaken op deze tekening zijn schetsmatig weergegeven. In werkelijkheid kunnen hierop afwijkingen voorkomen. Aan deze tekening kunnen geen rechten worden ontleend.



Project
Berkhout (Cruquius 2.3)

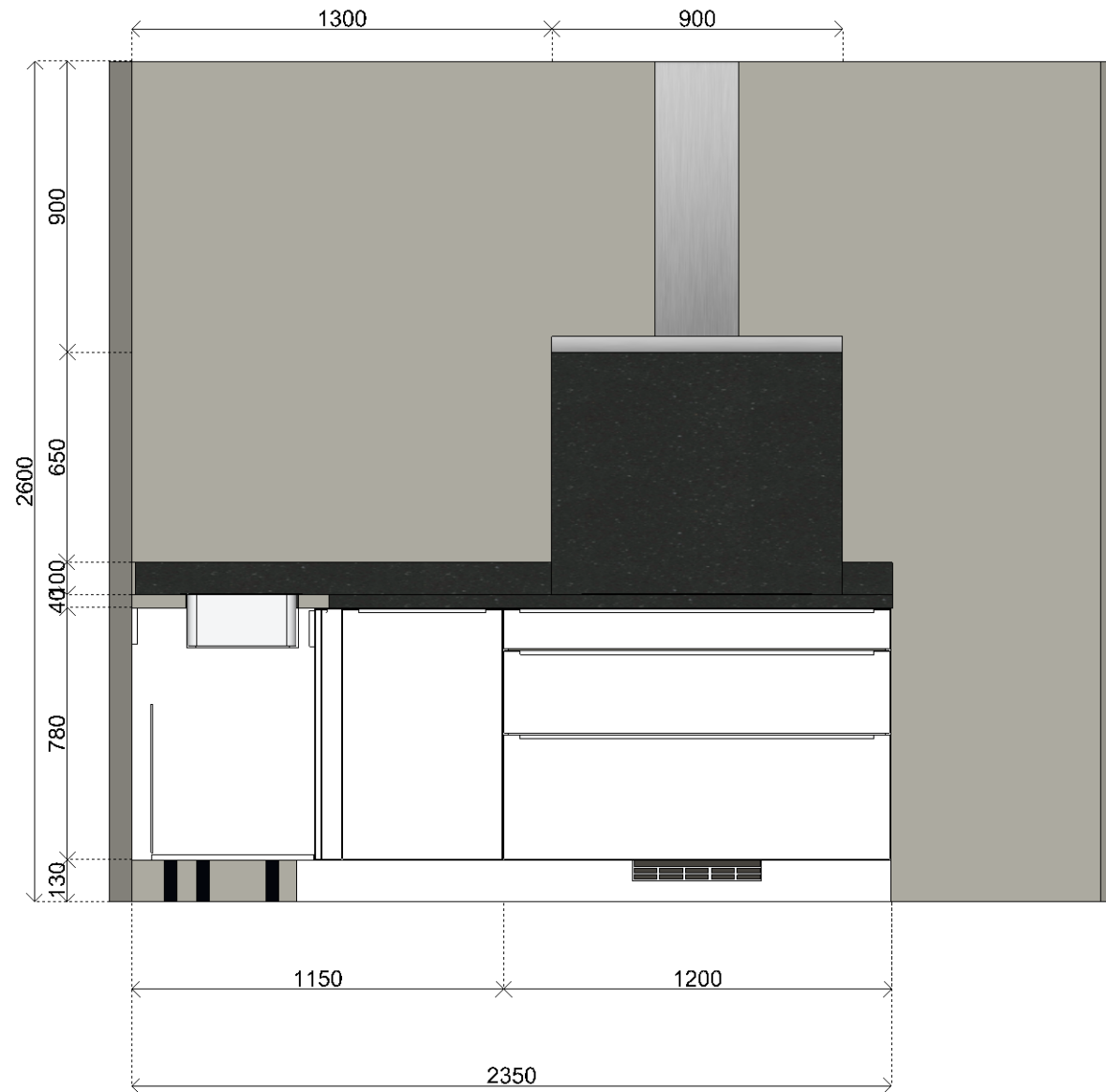
Blok
A

Opstelling
2

Type
A.05 (COMFORT B2)

Aanzicht
Wandaanzicht 1

Bouwkundige zaken op deze tekening zijn schetsmatig weergegeven. In werkelijkheid kunnen hierop afwijkingen voorkomen. Aan deze tekening kunnen geen rechten worden ontleend.



Project
Berkhout (Cruquius 2.3)

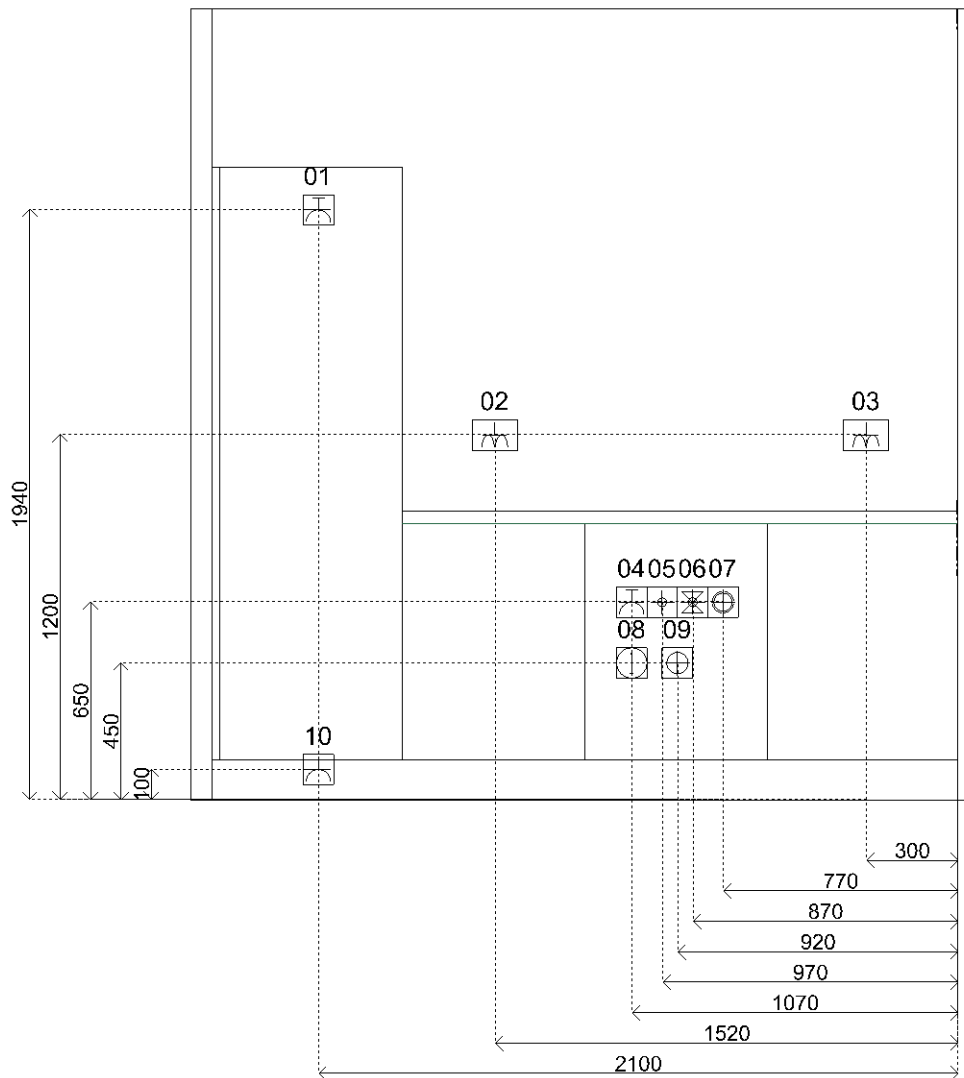
Blok
A

Opstelling
2

Type
A.05 (COMFORT B2)

Aanzicht
Wandaanzicht 2

Bouwkundige zaken op deze tekening zijn schetsmatig weergegeven. In werkelijkheid kunnen hierop afwijkingen voorkomen. Aan deze tekening kunnen geen rechten worden ontleend.



Sym	Detail
01	E-WCD+ra t.b.v. afzuigkap (recirculatie)
02	D-WCD+ra hor. t.b.v. huishoudelijk gebruik
03	D-WCD+ra hor. t.b.v. huishoudelijk gebruik
04	E-WCD-ra t.b.v. koelvriescombinatie
05	E-WCD-ra (grp) t.b.v. combimagnetron 3.65kW
06	2 fasen perilex t.b.v. inductiekookplaat 7.4kW
07	E-WCD-ra (grp) t.b.v. vaatwasser 2.4kW
08	Warmwaterleiding inclusief filterstopkraan
09	Koudwaterleiding inclusief filterstopkraan
10	Kraan (kw) met beluchter en terugslagklep t.b.v. vaatwasser
11	Loze leiding
12	Afvoer 40mm opbouw vanuit vloer



Project
Berkhout (Cruquius 2.3)

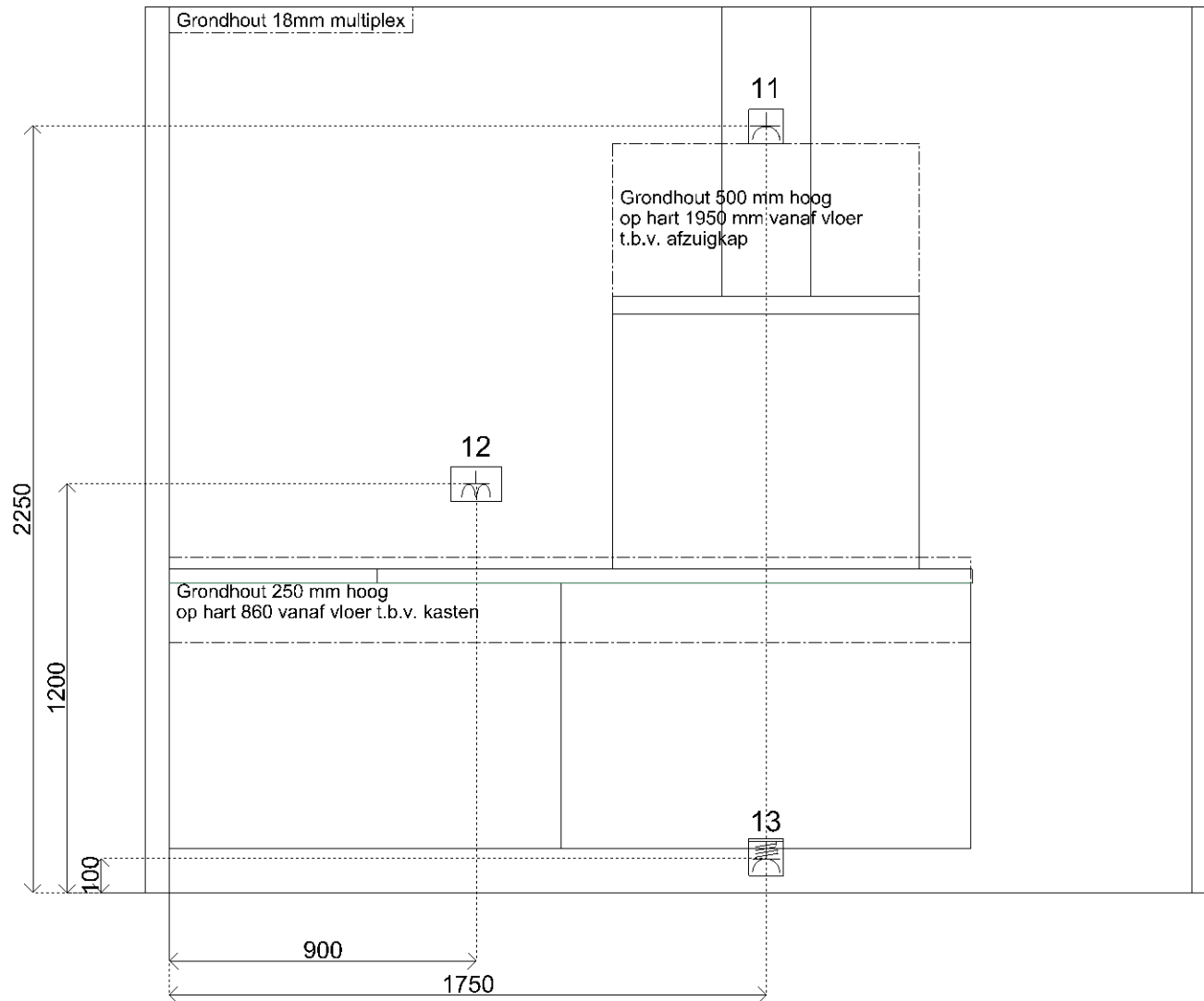
Blok
A

Opstelling
2

Type
A.05 (COMFORT B2)

Aanzicht
Installatietekening wand 1

Bouwkundige zaken op deze tekening zijn schetsmatig weergegeven. In werkelijkheid kunnen hierop afwijkingen voorkomen. Aan deze tekening kunnen geen rechten worden ontleend.



Sym	Detail
01	E-WCD+ra t.b.v. afzuigkap (recirculatie)
02	D-WCD+ra hor. t.b.v. huishoudelijk gebruik
03	D-WCD+ra hor. t.b.v. huishoudelijk gebruik
04	E-WCD-ra t.b.v. koelvriescombinatie
05	E-WCD-ra (grp) t.b.v. combimagnetron 3.65kW
06	2 fasen perilex t.b.v. inductiekookplaat 7.4kW
07	E-WCD-ra (grp) t.b.v. vaatwasser 2.4kW
08	Warmwaterleiding inclusief filterstopkraan
09	Koudwaterleiding inclusief filterstopkraan
10	Kraan (kw) met beluchter en terugslagklep t.b.v. vaatwasser
11	Loze leiding
12	Afvoer 40mm opbouw vanuit vloer



Project

Berkhout (Cruquius 2.3)

Blok

A

Opstelling

2

Type

A.05 (COMFORT B2)

Aanzicht

Installatietekening wand 2

Bouwkundige zaken op deze tekening zijn schetsmatig weergegeven. In werkelijkheid kunnen hierop afwijkingen voorkomen. Aan deze tekening kunnen geen rechten worden ontleend.



Project
Berkhout (Cruquius 2.3)

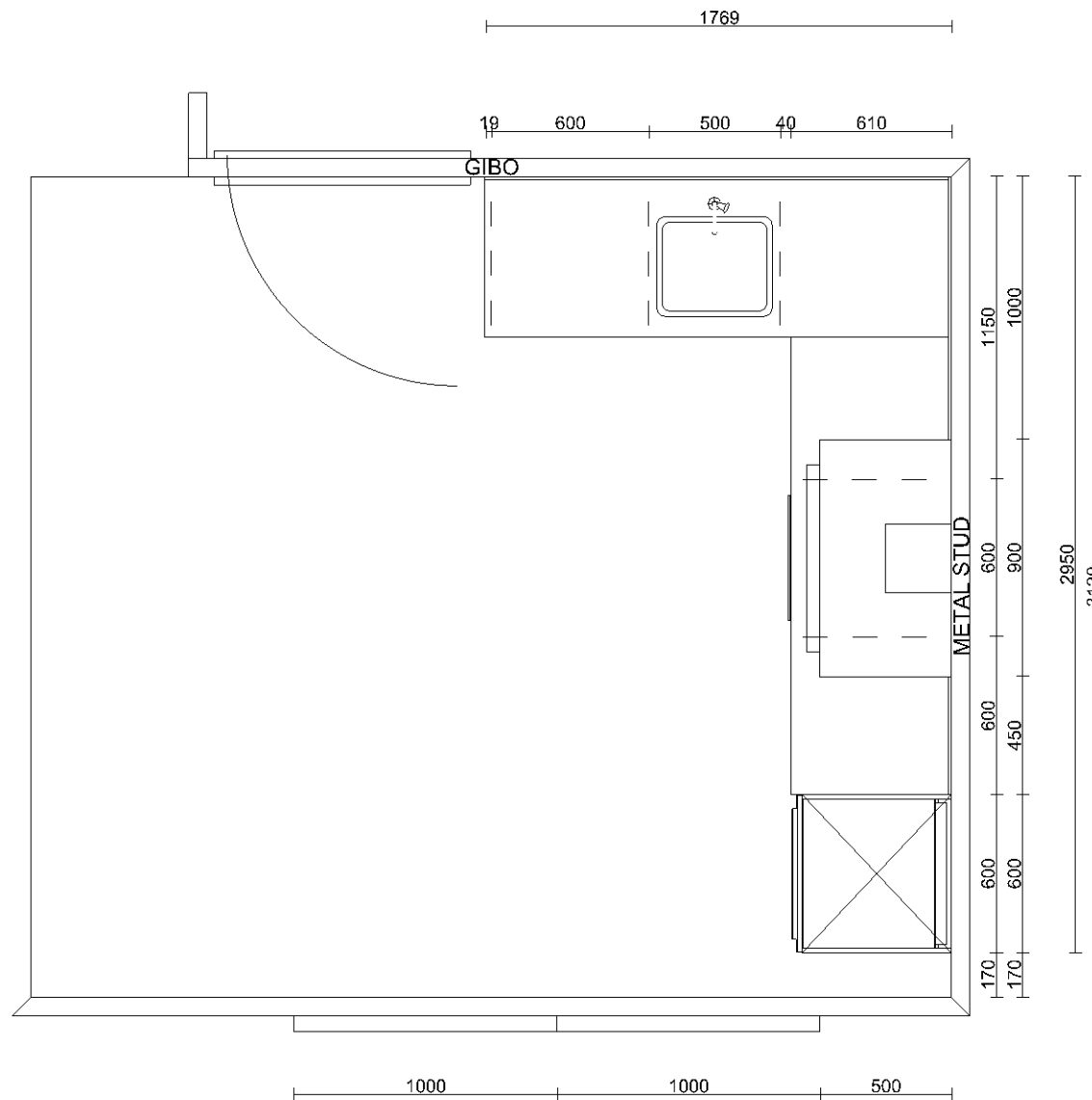
Blok
A

Opstelling
2

Type
A.05 (COMFORT B2)

Aanzicht
Rendering 1

Bouwkundige zaken op deze tekening zijn schetsmatig weergegeven. In werkelijkheid kunnen hierop afwijkingen voorkomen. Aan deze tekening kunnen geen rechten worden ontleend.



Project
Berkhout (Cruquius 2.3)

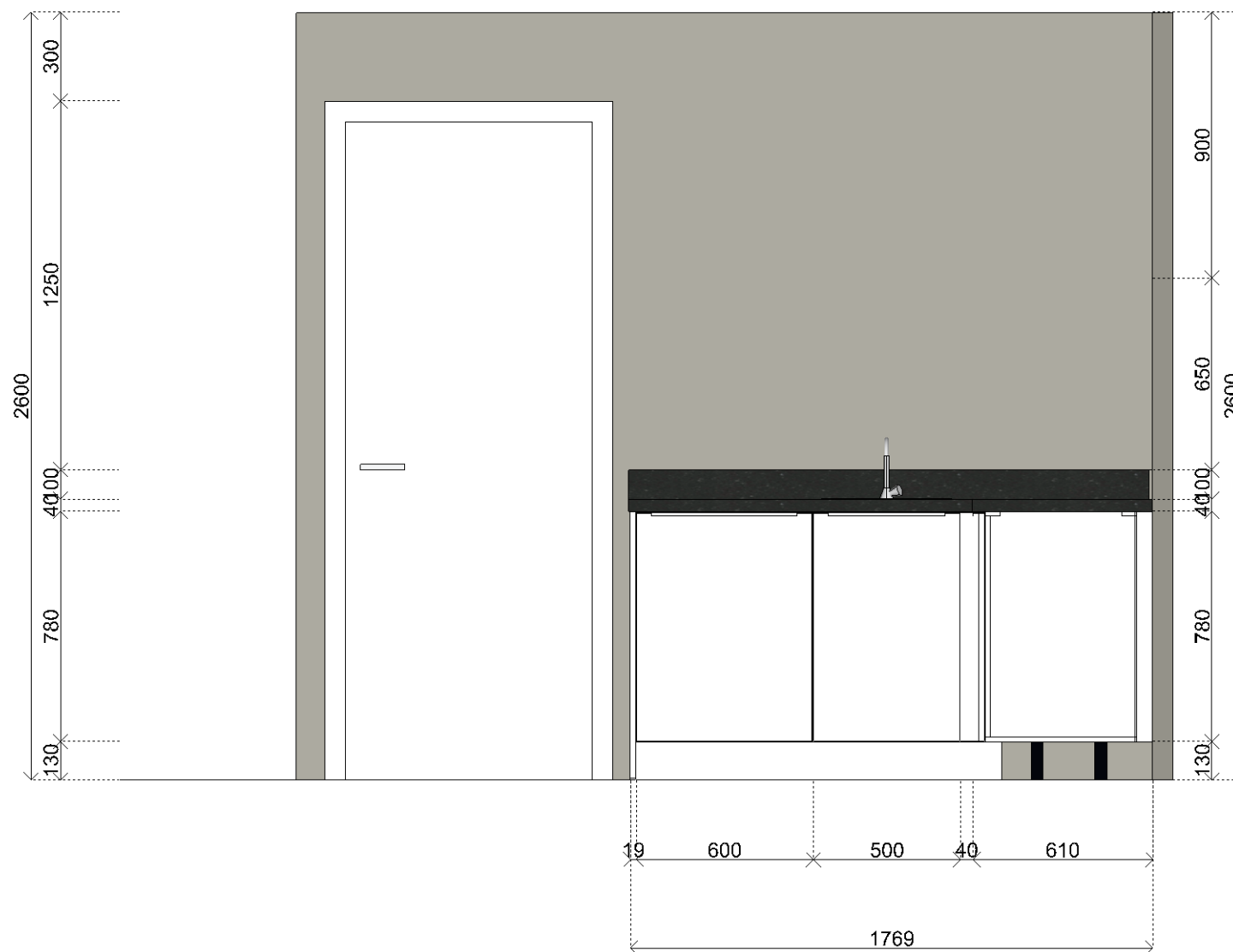
Blok
A

Opstelling
3

Type
A.06 (COMFORT B3 - 1 hoge kast)

Aanzicht
Bovenaanzicht

Bouwkundige zaken op deze tekening zijn schetsmatig weergegeven. In werkelijkheid kunnen hierop afwijkingen voorkomen. Aan deze tekening kunnen geen rechten worden ontleend.



Project
Berkhout (Cruquius 2.3)

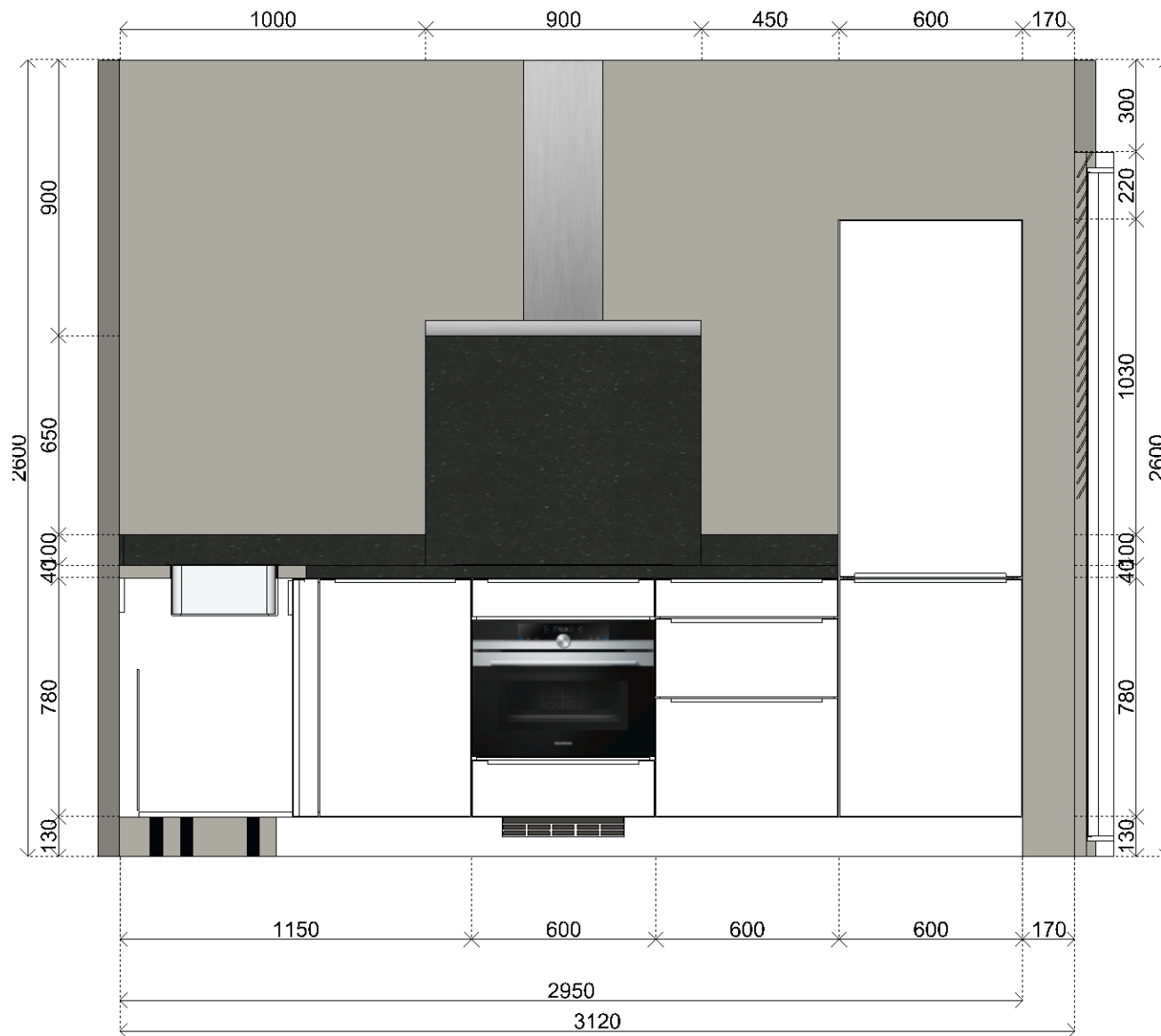
Blok
A

Opstelling
3

Type
A.06 (COMFORT B3 - 1 hoge kast)

Aanzicht
Wandaanzicht 1

Bouwkundige zaken op deze tekening zijn schetsmatig weergegeven. In werkelijkheid kunnen hierop afwijkingen voorkomen. Aan deze tekening kunnen geen rechten worden ontleend.



Project
Berkhout (Cruquius 2.3)

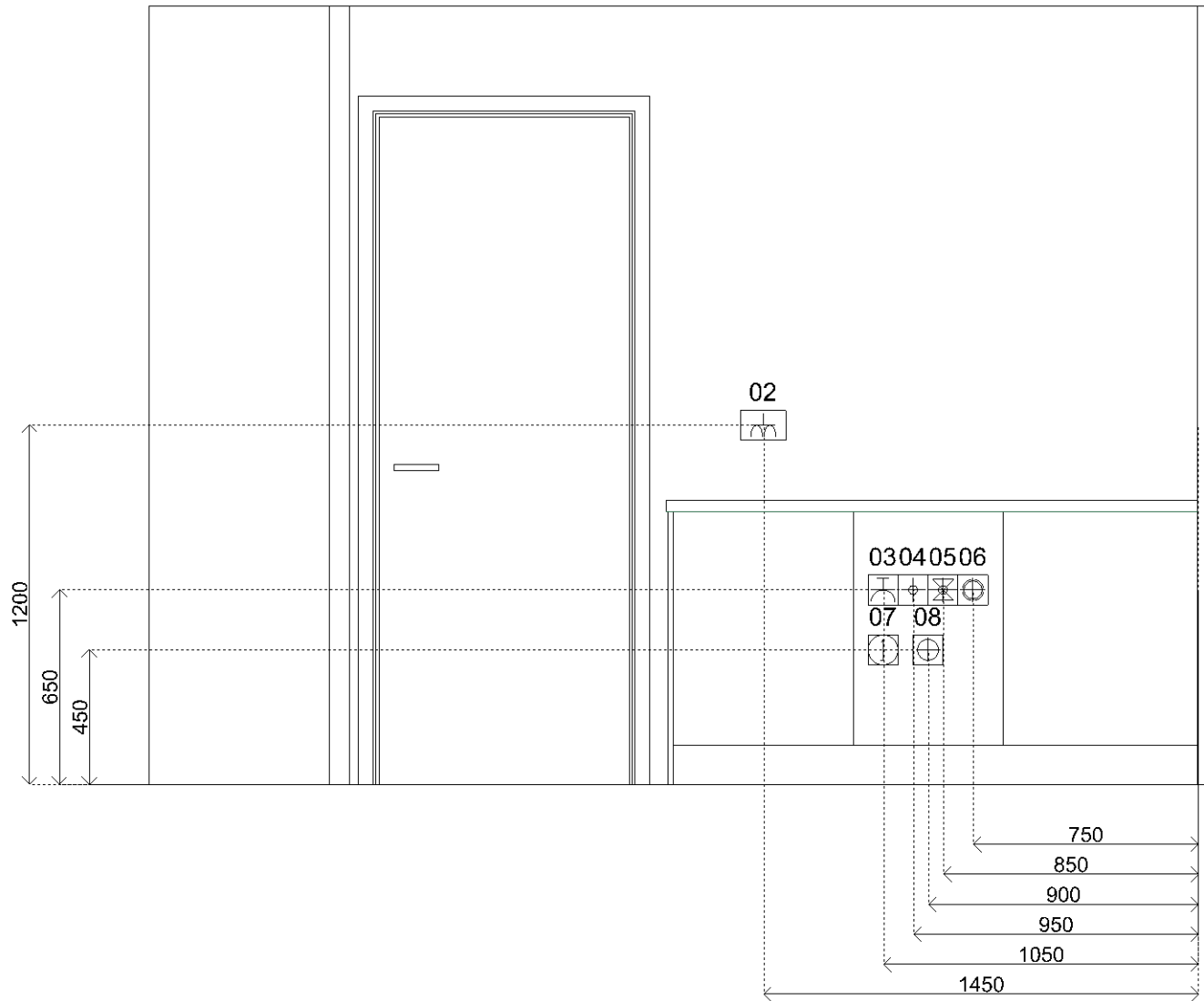
Blok
A

Opstelling
3

Type
A.06 (COMFORT B3 - 1 hoge kast)

Aanzicht
Wandaanzicht 2

Bouwkundige zaken op deze tekening zijn schetsmatig weergegeven. In werkelijkheid kunnen hierop afwijkingen voorkomen. Aan deze tekening kunnen geen rechten worden ontleend.



Sym	Detail
01	E-WCD+ra t.b.v. afzuigkap (recirculatie)
02	D-WCD+ra hor. t.b.v. huishoudelijk gebruik
03	D-WCD+ra hor. t.b.v. huishoudelijk gebruik
04	E-WCD-ra t.b.v. koelvriescombinatie
05	E-WCD-ra (grp) t.b.v. combimagnetron 3.65kW
06	2 fasen perilex t.b.v. inductiekookplaat 7.4kW
07	E-WCD-ra (grp) t.b.v. vaatwasser 2.4kW
08	Warmwaterleiding inclusief filterstopkraan
09	Koudwaterleiding inclusief filterstopkraan
10	Kraan (kw) met beluchter en terugslagklep t.b.v. vaatwasser
11	Loze leiding
12	Afvoer 40mm opbouw vanuit vloer



Project
Berkhout (Cruquius 2.3)

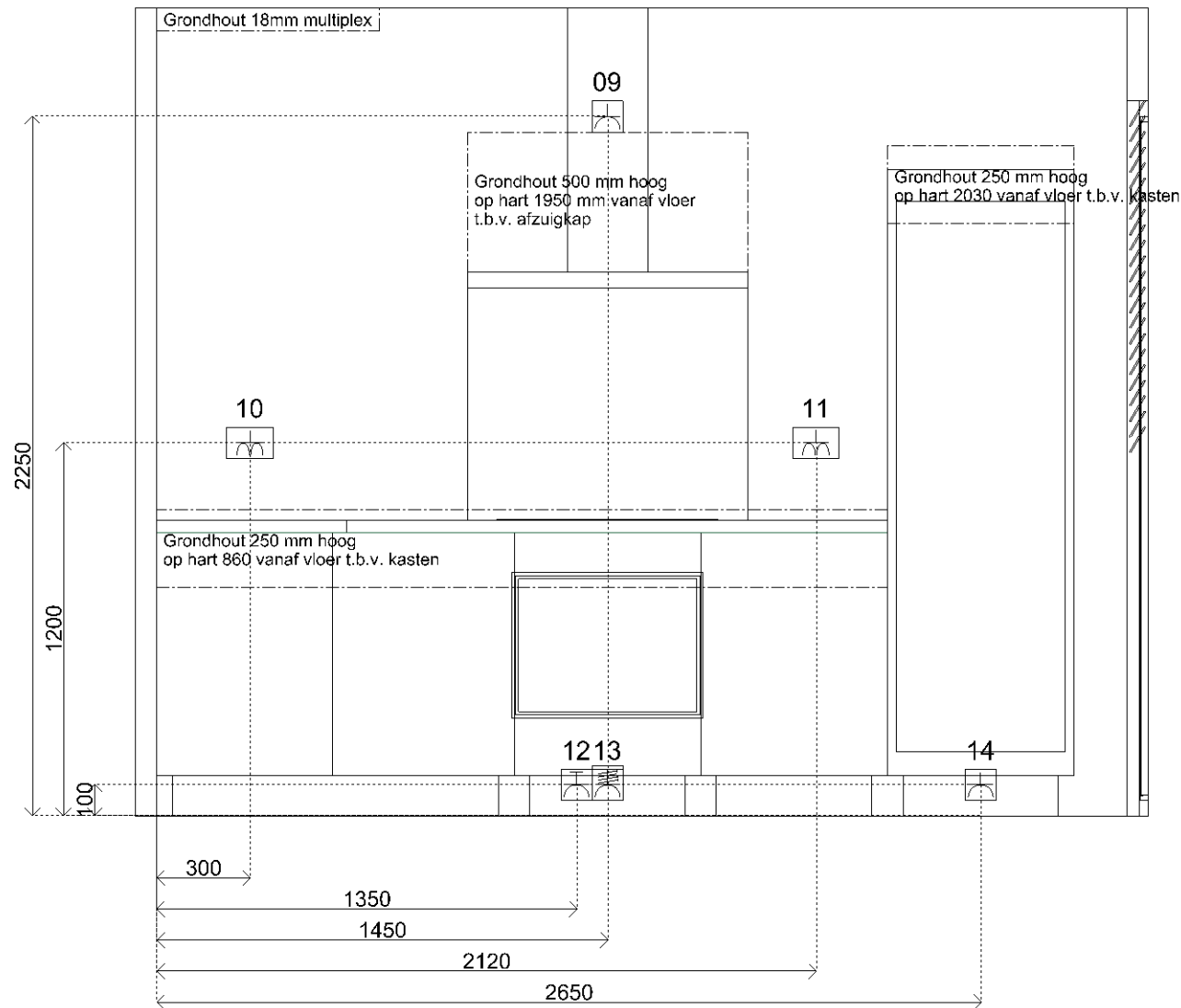
Blok
A

Opstelling
3

Type
A.06 (COMFORT B3 - 1 hoge kast)

Aanzicht
Installatietekening wand 1

Bouwkundige zaken op deze tekening zijn schetsmatig weergegeven. In werkelijkheid kunnen hierop afwijkingen voorkomen. Aan deze tekening kunnen geen rechten worden ontleend.



Sym	Detail
01	E-WCD+ra t.b.v. afzuigkap (recirculatie)
02	D-WCD+ra hor. t.b.v. huishoudelijk gebruik
03	D-WCD+ra hor. t.b.v. huishoudelijk gebruik
04	E-WCD-ra t.b.v. koelvriescombinatie
05	E-WCD-ra (grp) t.b.v. combimagnetron 3.65kW
06	2 fasen perilex t.b.v. inductiekookplaat 7.4kW
07	E-WCD-ra (grp) t.b.v. vaatwasser 2.4kW
08	Warmwaterleiding inclusief filterstopkraan
09	Koudwaterleiding inclusief filterstopkraan
10	Kraan (kw) met beluchter en terugslagklep t.b.v. vaatwasser
11	Loze leiding
12	Afvoer 40mm opbouw vanuit vloer



Project
Berkhout (Cruquius 2.3)

Blok
A

Opstelling
3

Type
A.06 (COMFORT B3 - 1 hoge kast)

Aanzicht
Installatietekening wand 2

Bouwkundige zaken op deze tekening zijn schetsmatig weergegeven. In werkelijkheid kunnen hierop afwijkingen voorkomen. Aan deze tekening kunnen geen rechten worden ontleend.



Project

Berkhout (Cruquius 2.3)

Blok

A

Opstelling

3

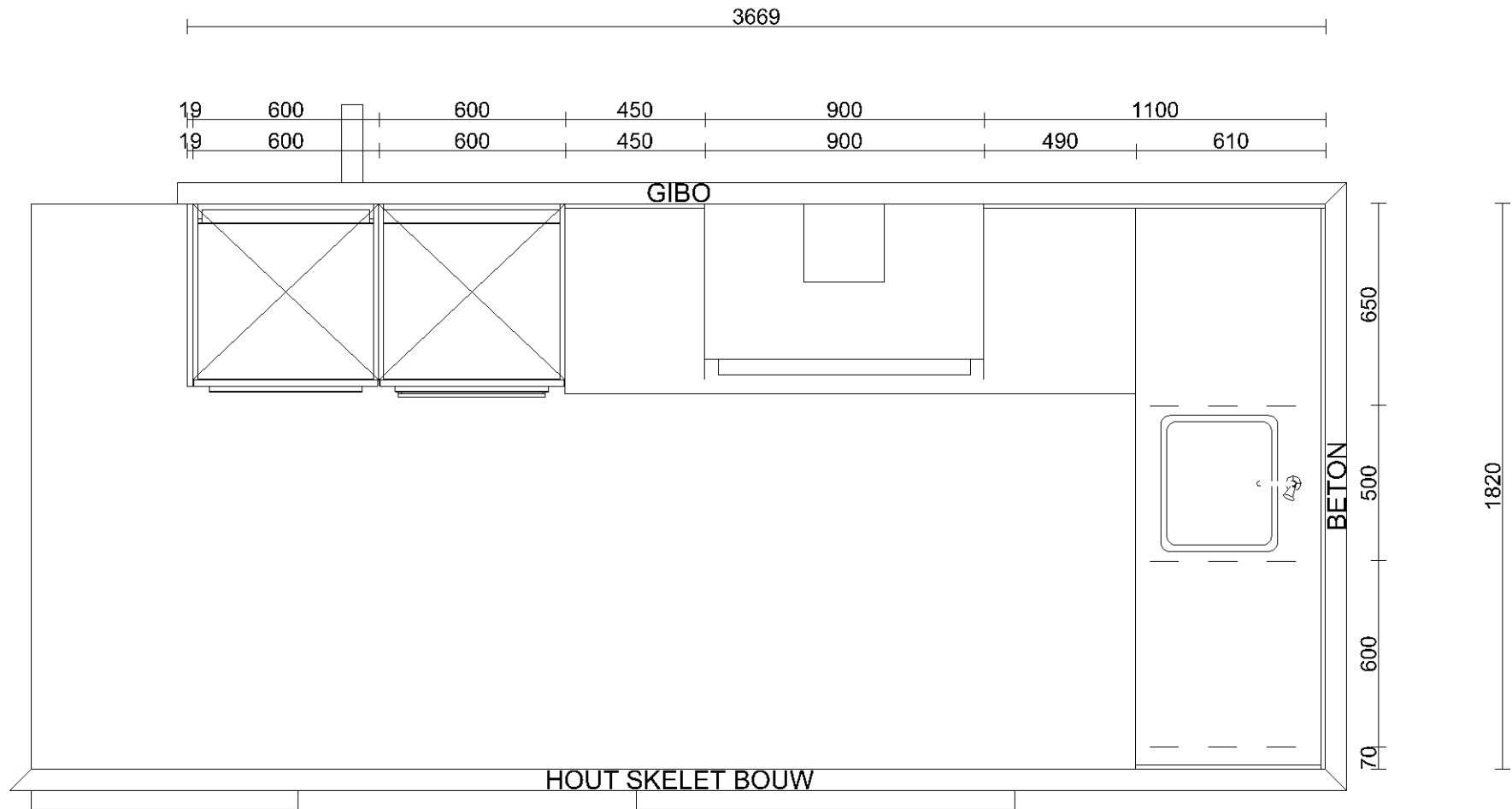
Type

A.06 (COMFORT B3 - 1 hoge kast)

Aanzicht

Wandaanzicht 2

Bouwkundige zaken op deze tekening zijn schetsmatig weergegeven. In werkelijkheid kunnen hierop afwijkingen voorkomen. Aan deze tekening kunnen geen rechten worden ontleend.



Project
Berkhout (Cruquius 2.3)

Blok
A

Opstelling
4.1

Type
A.07 (COMFORT B3)

Aanzicht
Bovenaanzicht

Bouwkundige zaken op deze tekening zijn schetsmatig weergegeven. In werkelijkheid kunnen hierop afwijkingen voorkomen. Aan deze tekening kunnen geen rechten worden ontleend.



Project
Berkhout (Cruquius 2.3)

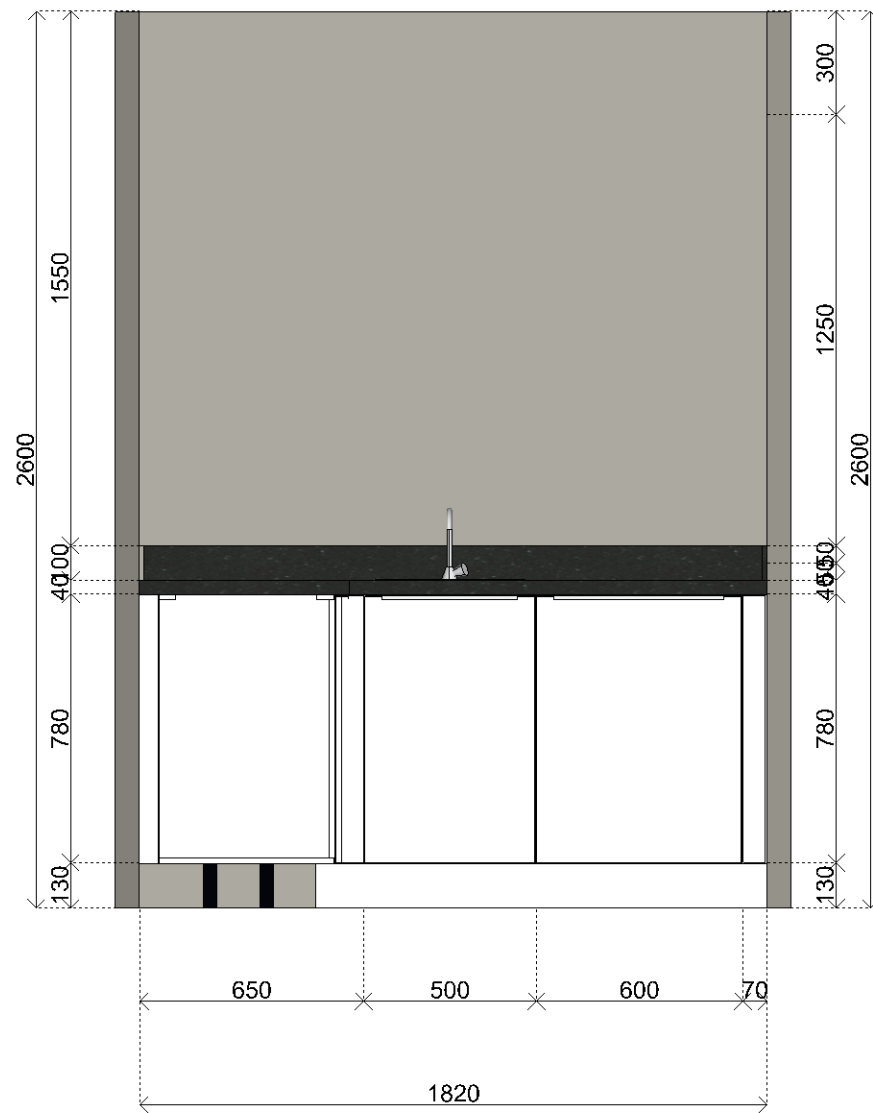
Blok
A

Opstelling
4.1

Type
A.07 (COMFORT B3)

Aanzicht
Wandaanzicht 1

Bouwkundige zaken op deze tekening zijn schetsmatig weergegeven. In werkelijkheid kunnen hierop afwijkingen voorkomen. Aan deze tekening kunnen geen rechten worden ontleend.



Project
Berkhout (Cruquius 2.3)

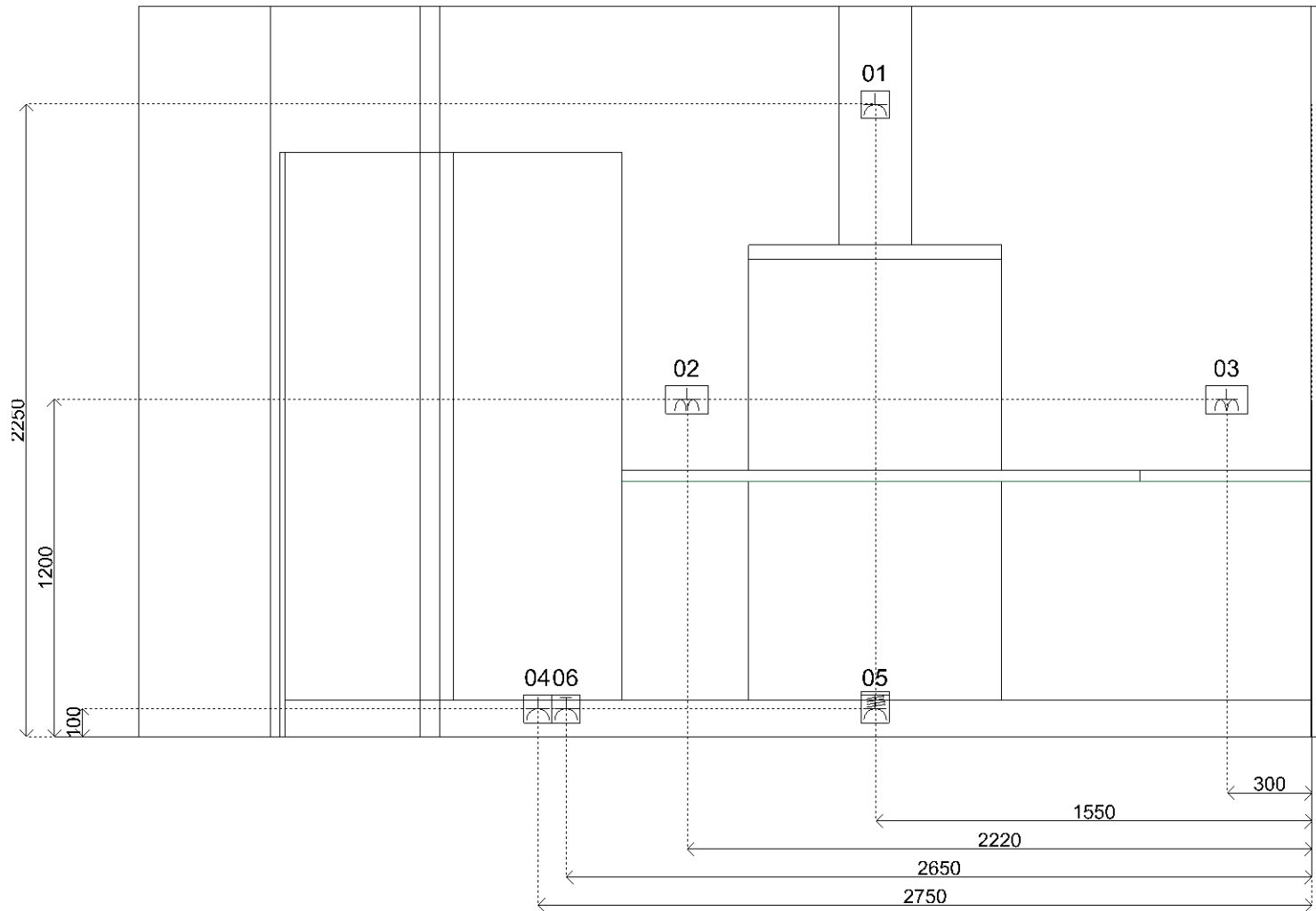
Blok
A

Opstelling
4.1

Type
A.07 (COMFORT B3)

Aanzicht
Wandaanzicht 2

Bouwkundige zaken op deze tekening zijn schetsmatig weergegeven. In werkelijkheid kunnen hierop afwijkingen voorkomen. Aan deze tekening kunnen geen rechten worden ontleend.



Sym	Detail
01	E-WCD+ra t.b.v. afzuigkap (recirculatie)
02	D-WCD+ra hor. t.b.v. huishoudelijk gebruik
03	D-WCD+ra hor. t.b.v. huishoudelijk gebruik
04	E-WCD-ra t.b.v. koelvriescombinatie
05	2 fasen perilex t.b.v. inductiekookplaat 6.9kW
06	E-WCD-ra (grp) t.b.v. combimagnetron 3.65kW
07	D-WCD+ra hor. t.b.v. huishoudelijk gebruik
08	E-WCD-ra (grp) t.b.v. vaatwasser 2.4kW
09	Warmwaterleiding inclusief filterstopkraan
10	Koudwaterleiding inclusief filterstopkraan
11	Kraan (kw) met beluchter en terugslagklep t.b.v. vaatwasser
12	Loze leiding
13	Afvoer 40mm opbouw vanuit vloer



Project
Berkhout (Cruquius 2.3)

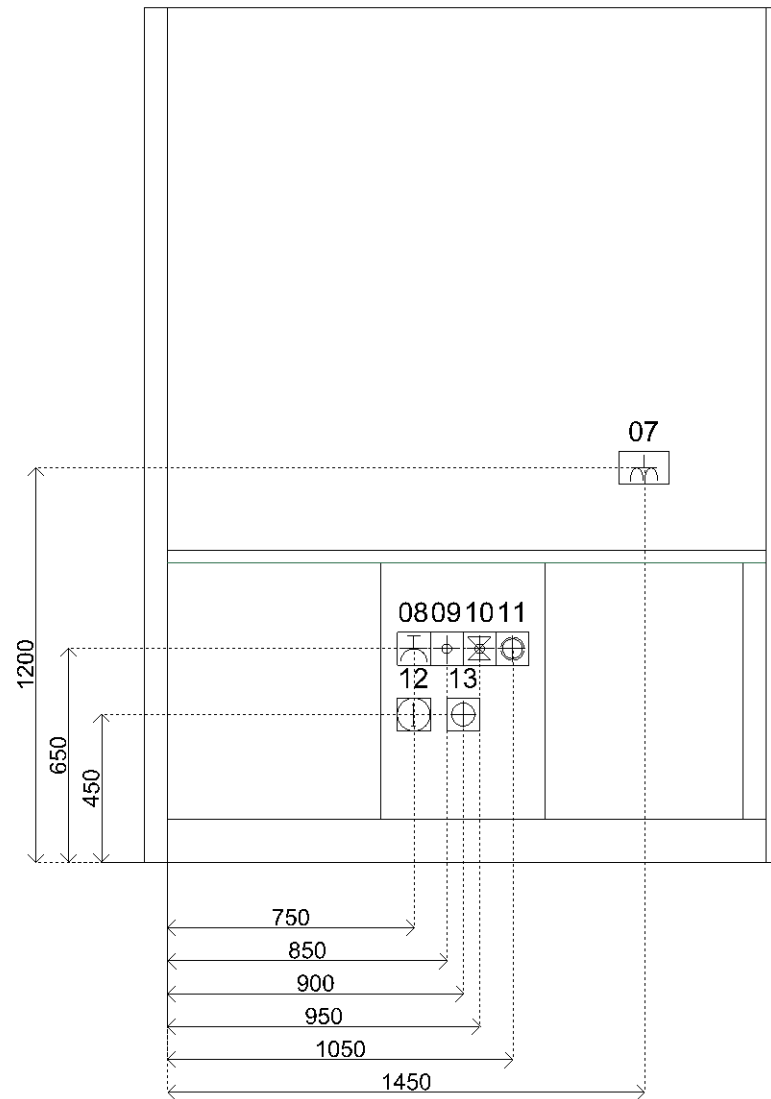
Blok
A

Opstelling
4.1

Type
A.07 (COMFORT B3)

Aanzicht
Installatietekening wand 1

Bouwkundige zaken op deze tekening zijn schetsmatig weergegeven. In werkelijkheid kunnen hierop afwijkingen voorkomen. Aan deze tekening kunnen geen rechten worden ontleend.



Sym	Detail
01	E-WCD+ra t.b.v. afzuigkap (recirculatie)
02	D-WCD+ra hor. t.b.v. huishoudelijk gebruik
03	D-WCD+ra hor. t.b.v. huishoudelijk gebruik
04	E-WCD-ra t.b.v. koelvriescombinatie
05	2 fasen perilex t.b.v. inductiekookplaat 6.9kW
06	E-WCD-ra (grp) t.b.v. combimagnetron 3.65kW
07	D-WCD+ra hor. t.b.v. huishoudelijk gebruik
08	E-WCD-ra (grp) t.b.v. vaatwasser 2.4kW
09	Warmwaterleiding inclusief filterstopkraan
10	Koudwaterleiding inclusief filterstopkraan
11	Kraan (kw) met beluchter en terugslagklep t.b.v. vaatwasser
12	Loze leiding
13	Afvoer 40mm opbouw vanuit vloer



Project
Berkhout (Cruquius 2.3)

Blok
A

Opstelling
4.1

Type
A.07 (COMFORT B3)

Aanzicht
Installatietekening wand 2

Bouwkundige zaken op deze tekening zijn schetsmatig weergegeven. In werkelijkheid kunnen hierop afwijkingen voorkomen. Aan deze tekening kunnen geen rechten worden ontleend.



Project

Berkhout (Cruquius 2.3)

Blok

A

Opstelling

4.1

Type

A.07 (COMFORT B3)

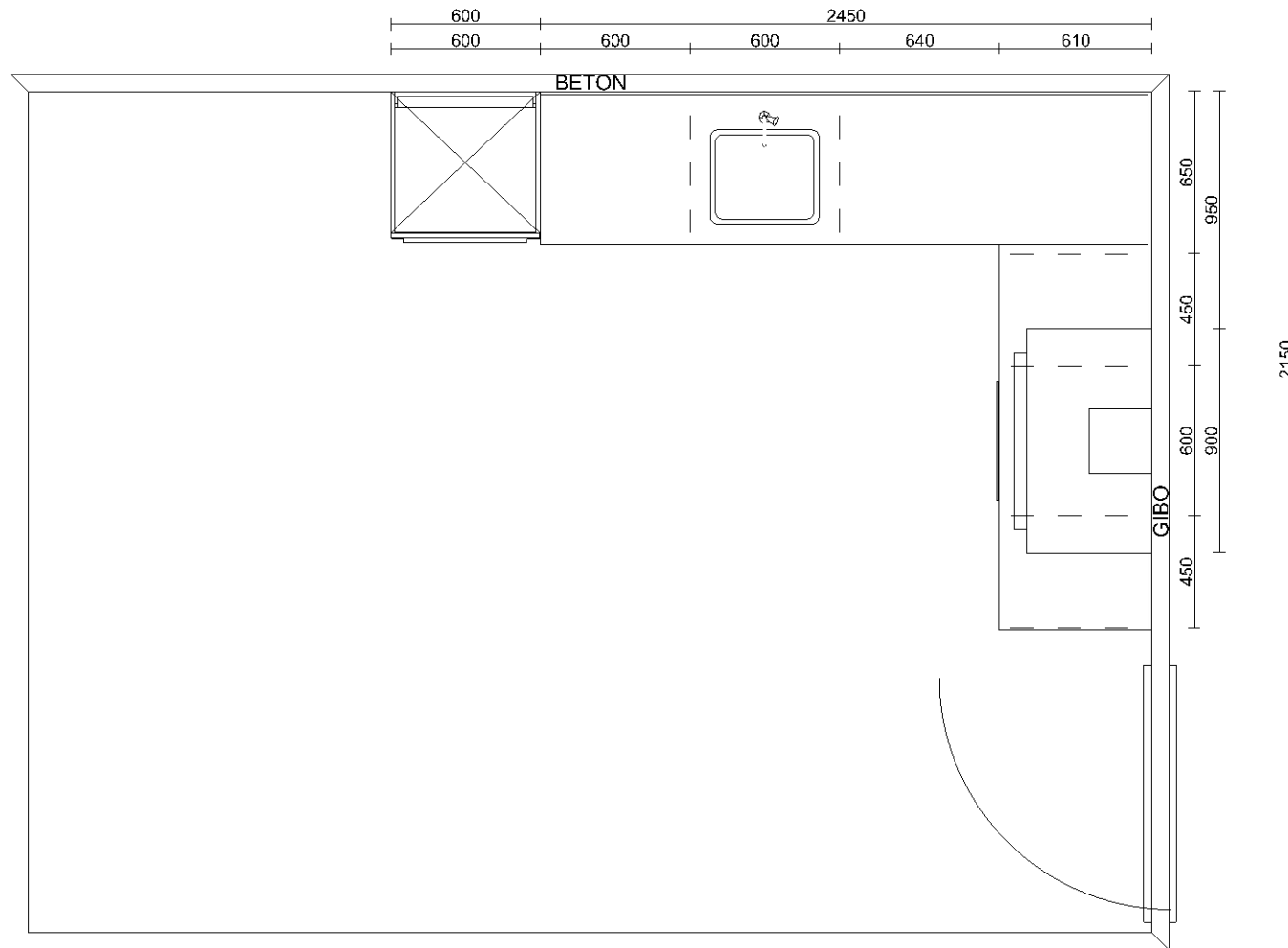
Aanzicht

Rendering 1

Bouwkundige zaken op deze tekening zijn schetsmatig weergegeven. In werkelijkheid kunnen hierop afwijkingen voorkomen. Aan deze tekening kunnen geen rechten worden ontleend.



	Project Berkhout (Cruquius 2.3)	Blok A	Opstelling 4.1	Type A.07 (COMFORT B3)
	Aanzicht Rendering 2	Bouwkundige zaken op deze tekening zijn schetsmatig weergegeven. In werkelijkheid kunnen hierop afwijkingen voorkomen. Aan deze tekening kunnen geen rechten worden ontleend.		



Project
Berkhout (Cruquius 2.3)

Blok
A

Opstelling
4.2

Type
A.07 (COMFORT B3)

Aanzicht
Bovenaanzicht

Bouwkundige zaken op deze tekening zijn schetsmatig weergegeven. In werkelijkheid kunnen hierop afwijkingen voorkomen. Aan deze tekening kunnen geen rechten worden ontleend.